

De beste jaren

liggen voor mij

ANALYSE - BRUSSEL, 21/03/2026

## De Belgische pensioenen in kaart gebracht

Belgische gepensioneerden geven samen 30% meer uit dan het wettelijk pensioen. Met grote verschillen (van 22 tot 2.149 euro) tussen de gemeenten.

Belgen leven steeds langer... Maar ze stellen zich ook heel wat vragen over hun levensstandaard op het moment dat ze met pensioen gaan.

Volgens verschillende recente studies van Belfius zegt 89% van de beroepsbevolking het pensioen voor te bereiden en denkt 56% dat hun wettelijk pensioen toereikend zal zijn. Maar de realiteit toont aan dat 8 op de 10 gepensioneerden (78%) meer uitgeven dan wat ze aan wettelijk pensioen ontvangen, vooral tijdens de eerste jaren<sup>1</sup>. Deze cijfers illustreren duidelijk de uitdagingen met betrekking tot pensioenen en levensverwachting.

Om een nog nauwkeuriger beeld te krijgen van de werkelijke financiële situatie van de gepensioneerden in België, heeft Belfius Research de geanonimiseerde transactiegegevens van 270.000 klanten geanalyseerd<sup>2</sup>. **Hierdoor kon onder andere het mediaan wettelijk pensioen per gemeente worden berekend.** Voor elke gemeente heeft Belfius Research ook **het inkomen en het uitgaven-niveau van de gepensioneerden onderzocht.**

### Sleutelementen:

Deze kaart van pensioenen, inkomens en uitgaven per gemeente onthult bepaalde, soms aanzienlijke, verschillen.

- In de gemeenten langs de Luxemburgse grens is het mediaan wettelijk pensioen het hoogst (meer dan € 2.100 per maand). De pensioenen van de grensarbeiders in het Groothertogdom Luxemburg trekken het gemiddelde omhoog. Het mediaan pensioen in deze gemeenten ligt lager en schommelt rond € 1.900 per maand.
- In het Brussels Hoofdstedelijk Gewest is het mediaan wettelijk pensioen het laagst (€ 1.800). In Vlaanderen en Wallonië bedraagt het mediaan wettelijk pensioen bijna € 1.900.

<sup>1</sup> [Persdossier - Belfius Insurance wil Belgen helpen om volop van hun pensioen te genieten](#)

<sup>2</sup> Transactiegegevens over het jaar 2024

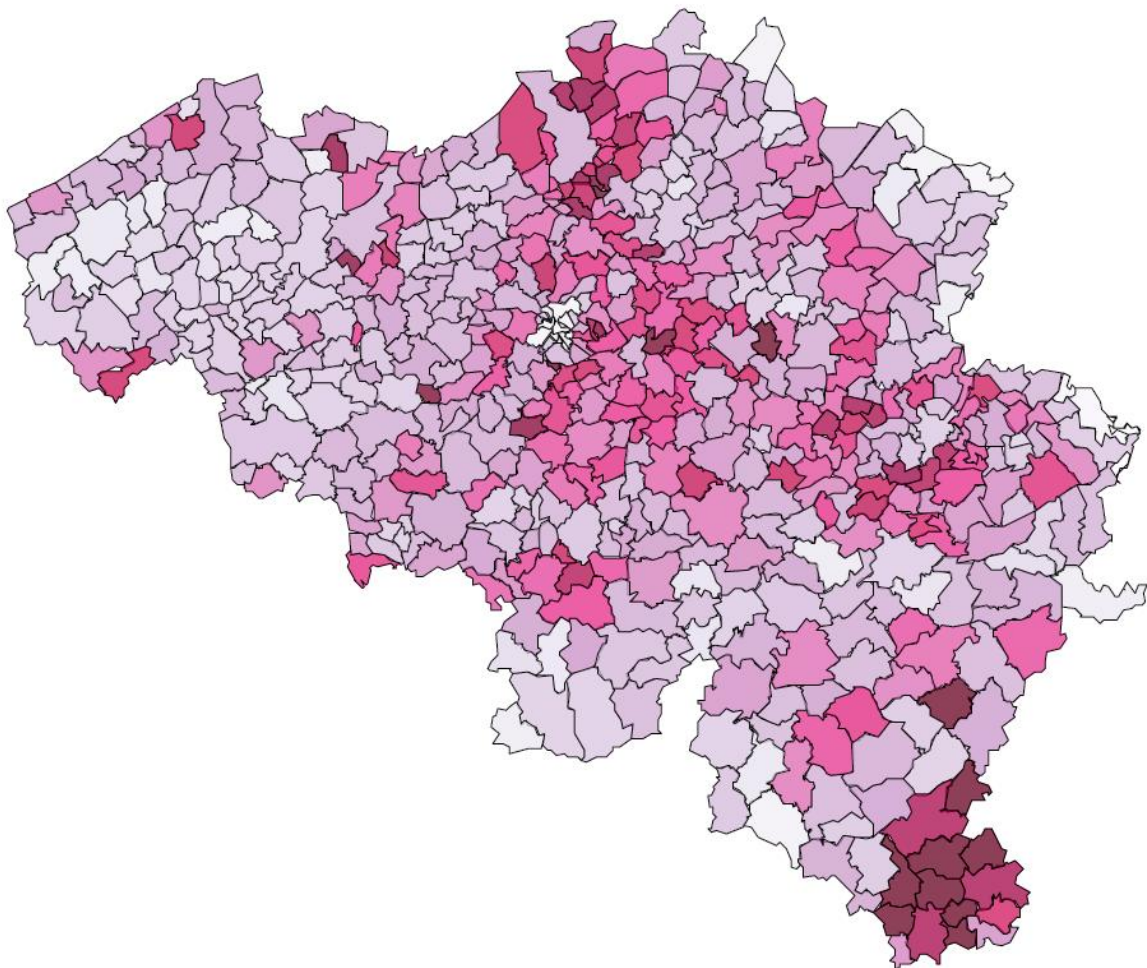


- De uitgaven van de gepensioneerden liggen 30% hoger dan het bedrag van hun wettelijk pensioen. Uit de analyse blijken echter grote verschillen tussen de provincies.
- Vlaams-Brabant (+39%) en Waals-Brabant (+48%) zijn de provincies waar de extra uitgaven ten opzichte van het wettelijk pensioen het hoogst zijn.
- Het verschil tussen de totale uitgaven en het wettelijk pensioen bedraagt ongeveer 600 euro.
- Geen uitgesproken kloof tussen de 3 gewesten, maar aanzienlijke lokale en provinciale verschillen in de financiële draagkracht van gepensioneerden.

## Het wettelijk pensioen: lokale en regionale verschillen

### Wettelijk pensioen (mediaan)

1,750 1,781 1,811 1,842 1,872 1,903 1,934 1,964 1,995 2,025



Belfius analyseerde geanonimiseerde transactiegegevens uit 2024 van 270.000 klanten en bracht zo het gemiddeld wettelijk pensioen per Belgische gemeente in kaart. De opvallendste uitschieters hierin vinden we in gemeenten **langs de Luxemburgse grens**, waar de mediane pensioenen boven de €2.100 per maand klimmen. Dat heeft veel te maken met grensarbeid in het Groothertogdom Luxemburg, waar hogere lonen



tijdens de loopbaan rechtstreeks leiden tot hogere pensioenrechten. De pensioenen van deze grensarbeiders trekken het gemiddelde omhoog. Het mediane pensioen in deze gemeenten ligt lager en schommelt rond € 1.900 per maand.

Ook elders in het land duiken duidelijke tendensen op. Zo bedraagt het mediaan wettelijk pensioen in de aangrenzende gemeenten van **Antwerpen** ongeveer 2.000 euro, terwijl het in Antwerpen zelf iets minder dan 1.900 euro bedraagt. Dat is een verschil van ongeveer honderd euro tussen de metropool en de aangrenzende gemeenten.

In **Vlaams-Brabant** ligt het mediaan wettelijk pensioen rond € 1.900–2.000.

In (voormalige) industriële regio's in de provincies **Henegouwen** en **Luik** zakt het mediaan wettelijk pensioen eerder richting € 1.800.

Ondanks de rol van **Brussel** als economische motor, liggen zowel het gemiddeld (€ 1.892) als het mediaan (€ 1.796) wettelijk pensioen er lager dan in Vlaanderen. Dit kan onder meer worden verklaard door een internationale en beweeglijke arbeidsmarkt, met veel onderbroken loopbanen. In Brussel werken ook veel pendelaars uit het noorden en zuiden van het land die tijdens hun professionele carrière bijdragen aan de Brusselse economie, maar daarna van hun pensioen genieten in hun woonplaats in Vlaanderen of Wallonië. Net als in Antwerpen ligt het mediaan wettelijk pensioen iets lager in de Brusselse metropool (iets minder dan 1.800 €) dan in de aangrenzende gemeenten (ongeveer 1.900 €).

De 8 gemeenten met de hoogste mediane pensioenen (> € 2.100) liggen allemaal in de provincie Luxemburg.

Slechts één gemeente heeft een mediaan pensioen van minder dan € 1.700.

Van de 7 gemeenten waar het mediaan pensioen lager is dan € 1.750 liggen er twee aan de Duitse grens en vijf in het Brussels Gewest.

## Gepensioneerden geven 30% meer uit dan het wettelijk pensioen

Belfius Research heeft ook het uitgavniveau van gepensioneerden onderzocht en dit vergeleken met hun wettelijk pensioen. Uit deze analyse blijkt dat de helft van de gepensioneerden ongeveer 30% meer uitgeeft dan hun wettelijk pensioen. Het budget om het verschil tussen de werkelijke uitgaven en het wettelijk pensioen te dekken, is afkomstig uit aanvullende inkomsten zoals groepsverzekeringen, spaargeld of beleggingen.

Dit bevestigt een van de conclusies van een andere interne studie van Belfius<sup>3</sup>, die al aantoonde dat de uitgaven vooral tijdens de eerste jaren van het pensioen het hoogst zijn. Tijdens deze zogenaamde 'actieve' fase zijn gepensioneerden nog zeer actief en besteden ze een groter deel van hun uitgaven aan vrije tijd en reizen. Daarna komt er een fase waarin meer aandacht gaat naar de woning, met uitgaven voor het dagelijks comfort (de "Settle"-fase). Ten slotte start een derde fase met meer uitgaven voor medische ondersteuning (de "Care"-fase). Vanaf de leeftijd van 75 jaar neemt deze extra behoefte af met de helft en daalt het nadien jaar na jaar verder. Rond de leeftijd van 95 jaar liggen de uitgaven nagenoeg even hoog als het wettelijk pensioen.

Ook hier zijn er grote verschillen tussen bepaalde provincies. Zo geven de gepensioneerden in Waals-Brabant 48% meer uit dan hun wettelijk pensioen. Vlaams-Brabant volgt onmiddellijk: de gepensioneerden geven er 39% meer uit dan hun wettelijk pensioen. In de provincie Henegouwen daarentegen ligt dit percentage rond de

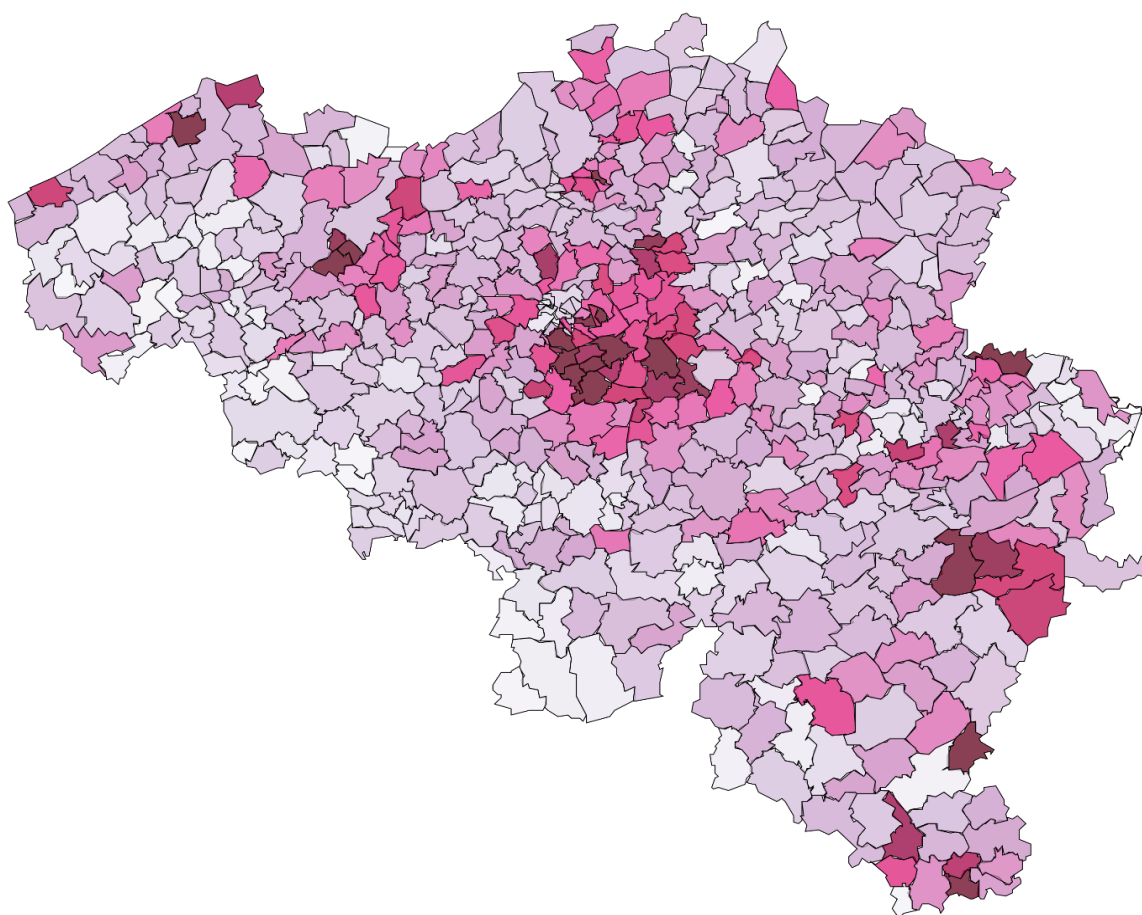
---

<sup>3</sup> Interne enquête van Belfius bij 185.000 gepensioneerde klanten tot 95 jaar over de periode 2019 – 2023. Lees [Pers-dossier - Belfius Insurance wil Belgen helpen om volop van hun pensioen te genieten](#)

21%, wat wijst op een bescheidener consumptiepatroon en een grotere afhankelijkheid van het wettelijk pensioen. Van de gemeenten waar de uitgaven van gepensioneerden het laagst zijn (< € 2000), liggen er twee in het Brussels Gewest. De twee gemeenten waar de uitgaven het hoogst zijn (> € 4000) liggen in Vlaams-Brabant en Waals-Brabant.

### Uitgaven (mediaan)

2,000 2,122 2,245 2,367 2,489 2,612 2,734 2,856 2,979 3,101



### Totaal inkomen

Als we echter kijken naar het totale inkomen van gepensioneerden – inclusief inkomsten uit beleggingen, huur-inkomsten enz. – zijn de regionale verschillen verrassend genoeg vrij beperkt. Het criterium hier is het totale mediaan inkomen: het bedrag dat precies in het midden ligt wanneer alle inkomens van laag naar hoog worden gerangschikt. Zo heeft de helft van de gepensioneerden een hoger totaal inkomen en de andere helft een lager totaal inkomen.

Op basis hiervan bedraagt **het totale mediaan inkomen € 2.723 in Vlaanderen, € 2.717 in Wallonië en € 2.616 in Brussel** – een verschil van slechts 4%. Ook de mediaan uitgaven liggen dicht bij elkaar, tussen € 2.438 en € 2.515. **Het aandeel van het wettelijk pensioen in het totale inkomen van een gepensioneerde varieert echter sterk.** Zo bedraagt het in Henegouwen en in de provincie Namen ongeveer 80%, terwijl het in



Vlaams-Brabant slechts 70% is<sup>4</sup>.

Als we deze elementen combineren, komen we uit op een **verschil tussen de totale uitgaven en het wettelijk pensioen van ongeveer 600 euro** voor heel België. In **Vlaanderen** zijn de verschillen relatief beperkt: **bijna 750 euro in Vlaams-Brabant, tegenover iets minder dan 500 euro in West-Vlaanderen**. In **Wallonië** is de variatie groter: **ongeveer 400 tot 500 euro in Henegouwen en Namen, tegenover meer dan 900 euro in Waals-Brabant**. We noteren ook grote verschillen **in de Brusselse rand en in het grensgebied met het Groothertogdom Luxemburg**.

De gemeenten met de grootste mediane verschillen zijn voornamelijk geconcentreerd in Waals-Brabant en Vlaams-Brabant:

- 6 gemeenten > € 1.200
- 5 gemeenten rond de € 1000.

De kaart laat ook aanzienlijke gaps zien in een hele reeks andere gemeenten, zowel in Vlaanderen als in Wallonië:

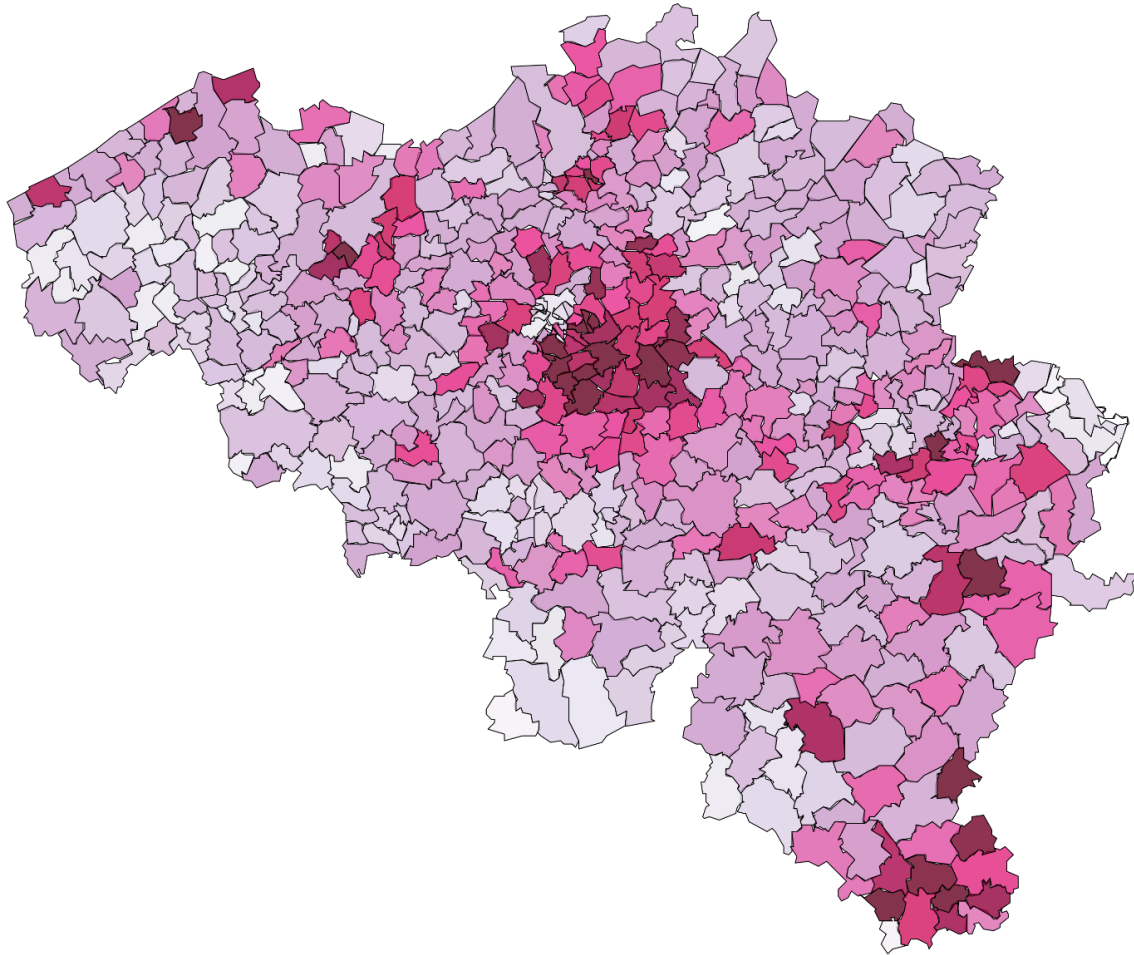
- In het zuiden van Oost-Vlaanderen
- Aan de grens tussen het noorden van de provincie Luxemburg en het zuiden van de provincie Luik
- In het uiterste zuiden van de provincie Luxemburg (ondanks hogere wettelijke pensioenen)
- Aan de kust.

---

<sup>4</sup>Mediane cijfers

## Verskil tussen wettelijk pensioen en uitgaven (mediaan)

200 302 404 506 608 710 812 914 1,016 1,118



	Brussel	Vlaanderen					Wallonië				
	Brussel	Antwerpen	Limburg	Oost-Vlaanderen	Vlaams-Brabant	West-Vlaanderen	Henegouwen	Luik	Luxemburg	Namen	Waals-Brabant
<b>Uitgaven/ Inkomsten</b>											
Mediaan	0,94	0,92	0,93	0,93	0,93	0,92	0,93	0,93	0,93	0,93	0,94
<b>Uitgaven/ Pensioen</b>											
Mediaan	1,32	1,30	1,30	1,32	1,39	1,26	1,21	1,30	1,32	1,26	1,48
<b>Pensioen/ Inkomsten</b>											
Mediaan	0,74	0,75	0,76	0,76	0,71	0,77	0,80	0,75	0,75	0,77	0,68



## Geen uitgesproken kloof tussen de gewesten, maar significante lokale en provinciale verschillen

Hoewel uit de analyse van Belfius Research bepaalde lokale en provinciale verschillen in de financiële draagkracht van gepensioneerden blijken, kan er toch niet worden gesproken van een kloof tussen de 3 gewesten. Dat de verschillen op macroniveau beperkt blijven, heeft veel te maken met het feit dat pensioenen een federale bevoegdheid zijn. De nuances die naar voren komen, zijn veeleer het resultaat van de economische geschiedenis van een regio, de lokale arbeidsmarkt en de mate waarin aanvullende pensioenen zijn opgebouwd.

Kortom, het Belgische pensioenlandschap is op macro-economisch vlak over het algemeen homogeen, maar verbergt subtiele regionale en lokale verschillen die niet mogen worden genegeerd.

### Wettelijk pensioen, uitgaven, inkomsten

	Brussel	Vlaanderen	Wallonië
<b>Uitgaven</b> – mediaan	€ 2.438,02	€ 2.505,93	€ 2.514,65
<b>Inkomsten</b> – mediaan	€ 2.616,09	€ 2.723,04	€ 2.717,16
<b>Wettelijk pensioen</b> – mediaan	€ 1.796,17	€ 1.871,75	€ 1.885,53

### Meer weten?

#### Perscontact Belfius Bank & Verzekeringen:

Ulrike Pommée: + 32 (0)2 222 02 57 | [ulrike.pommee@belfius.be](mailto:ulrike.pommee@belfius.be) - [press@belfius.be](mailto:press@belfius.be)